



MAZDA MOTOR CORPORATION

MAZDA MX-30

EV MODEL



# Be a driver.

マツダは、美しい地球と心豊かな人・社会の実現を使命と捉え、クルマの持つ価値によって人の心を元気にしたいと考えています。

各地域における自動車のパワーソースの適性やエネルギー事情などを踏まえたマルチソリューションの考え方でクルマをお届けする、その選択肢のひとつが、このMX-30 EV MODELです。走行中にCO<sub>2</sub>を排出しない高い環境性能、サステイナブルな素材が心地よい空間。そして気持ちのいい運転感覚。

いつまでも“ドライバー”であるために。可能性に満ちた未来へ、自分らしく生きていく人たちの信頼のパートナーとして、マツダの電気自動車がいま、走り出します。





「マツダの電気自動車と、新しい時代へ。」

# e-SKYACTIV

ガソリンなどの燃料を使わず、電力のみで走行できるマツダの電動化技術。それが、MX-30の電気自動車（EV）のパワーユニットに採用した「e-SKYACTIV」です。EVならではの静かでスムーズな走行性能をマツダならではの技術と発想で磨き上げ、自らの手足のようにクルマを操れる滑らかな動きと落ち着きのある上質な乗り心地を実現。走行中にCO<sub>2</sub>を排出しない優れた環境性能とともに、新しい走りの楽しさと気持ちよさをお届けします。



24時間365日さまざまな場面でカーライフをサポートするマツダのコネクティッドサービス。バッテリーを搭載するEVではスマートフォン専用アプリ「MyMazda」との連携により、例えばバッテリーの状態などを確認できるのはもちろん、充電のし忘れを教えてくれたり、出発前にエアコンをオンにしておけるアプリ機能など、EVならではの便利な機能を充実させました。EVとのカーライフを不安なく、楽しく過ごせるよう、コネクティッドサービスも進化しています。

## CONNECTED SERVICE

「もっとクルマとつながって、もっと豊かなカーライフを。」

\*コネクティッドサービスはマツダ株式会社が提供するサービスです。サービスのご利用にあたっては、別途店頭ご契約手続き及びサービス開始手続きが必要となります。詳しくはこちらをご覧ください。





## EV HIGHEST SET



Photo:EV Highest Set Body Color:セラミックメタリック(3トーン)<sup>※2</sup>

### e-SKYACTIV

#### EV Highest Set

メーカー希望小売価格 ( ) 内消費税抜き価格

2WD (FF) **¥4,950,000**  
( ¥4,500,000 )

一充電走行距離 (国土交通省審査値)<sup>※1</sup>

WLTCモード 256km

JC08モード 281km

※1 一充電走行距離は定められた試験条件での値です。お客様の使用環境 (気象、渋滞等) や運転方法 (急発進、エアコン使用時等) に応じて値は異なります。

■ 別途リサイクル料金が11,300円必要となります。■ 本カタログに記載の価格はメーカー希望小売価格 (消費税10%込み) です。価格については販売会社が独自に定めておりますので、詳しくは各販売会社におたずねください。

また、保険料、税金 (消費税を除く)、登録などに伴う諸費用や各販売会社でセットする付属品の費用は別途申し受けます。

■ 記載の価格にはパンク修理キット、タイヤ交換用工具が含まれています。



Photo:EV Highest Set Seat:クロス(ブラック) + 合成皮革(ブラウン)



Photo:EV Highest Set Seat:クロス(グレー) + 合成皮革(ホワイト)



※2 セラミックメタリック(3トーン)は特別塗装色のため、メーカー希望小売価格66,000円(消費税抜き価格60,000円)高となります。

● 寒冷地仕様を特に設定しておりません。全車寒冷地を考慮した仕様となっております。 \* インテリアの画像は点灯状態を演出しています。 \* モニター画面はハメ込み合成です。



## EV BASIC SET



Photo:EV Basic Set Body Color:ポリメタルグレーメタリック

### e-SKYACTIV

#### EV Basic Set

メーカー希望小売価格（ ）内消費税抜き価格

2WD (FF) **¥4,587,000**  
( ¥4,170,000 )

一充電走行距離 (国土交通省審査値)\*

WLTCモード 256km

JC08モード 281km



Photo:EV Basic Set

※一充電走行距離は定められた試験条件での値です。お客様の使用環境 (気象、渋滞等) や運転方法 (急発進、エアコン使用時等) に応じて値は異なります。

■ 別途リサイクル料金が11,300円必要となります。■ 本カタログに記載の価格はメーカー希望小売価格 (消費税10%込み) です。価格については販売会社が独自に定めておりますので、詳しくは各販売会社におたずねください。

また、保険料、税金 (消費税を除く)、登録などに伴う諸費用や各販売会社でセットする付属品の費用は別途申し受けます。

■ 記載の価格にはパンク修理キット、タイヤ交換用工具が含まれています。

## EV



Photo:EV Body Color:アークティックホワイト

### e-SKYACTIV

#### EV

メーカー希望小売価格（ ）内消費税抜き価格

2WD (FF) **¥4,510,000**  
( ¥4,100,000 )

一充電走行距離 (国土交通省審査値)\*

WLTCモード 256km

JC08モード 281km



Photo:EV










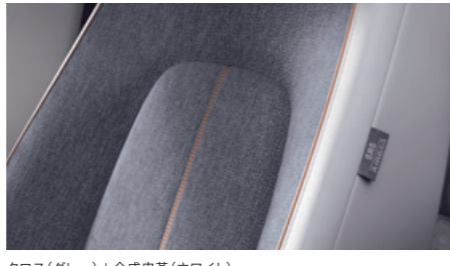

※一充電走行距離は定められた試験条件での値です。お客様の使用環境 (気象、渋滞等) や運転方法 (急発進、エアコン使用時等) に応じて値は異なります。

● 寒冷地仕様を特に設定しておりません。全車寒冷地を考慮した仕様となっております。 \*インテリアの画像は点灯状態を演出しています。 \*モニター画面はハメ込み合成です。



## COLOR COMBINATION

\*掲載の画像は撮影・印刷条件により、実物と印象が相違する場合があります。

|      |   |  |   |
|------|---|--|---|
| 3トーン |  <p>SOUL RED CRYSTAL METALLIC<br/>ソウルレッドクリスタルメタリック<sup>※1</sup></p>   |  <p>POLYMETAL GRAY METALLIC<br/>ポリメタルグレーメタリック<sup>※2</sup></p>          |  <p>CERAMIC METALLIC<br/>セラミックメタリック<sup>※2</sup></p> |
| 1トーン |  <p>JET BLACK MICA<br/>ジェットブラックマイカ</p>                                |  <p>MACHINE GRAY PREMIUM METALLIC<br/>マシングレープレミアムメタリック<sup>※3</sup></p> |  <p>POLYMETAL GRAY METALLIC<br/>ポリメタルグレーメタリック</p>    |
|      |  <p>CERAMIC METALLIC<br/>セラミックメタリック</p>                              |  <p>ARCTIC WHITE<br/>アークティックホワイト<sup>※4</sup></p>                      |   |
|      |  <p>クロス(ブラック)+合成皮革(ブラウン)<br/>EV Highest Set(Industrial Classic)</p> |  <p>クロス(グレー)+合成皮革(ホワイト)<br/>EV Highest Set(Modern Confidence)</p>     |  <p>クロス(グレー/ブラック)<br/>EV, EV Basic Set</p>         |

※1 ソウルレッドクリスタルメタリック(3トーン)は特別塗装色のため、メーカー希望小売価格110,000円(消費税抜き価格100,000円)高となります。 ※2 ポリメタルグレーメタリック(3トーン)、セラミックメタリック(3トーン)は特別塗装色のため、メーカー希望小売価格66,000円(消費税抜き価格60,000円)高となります。  
※3 マシングレープレミアムメタリックは特別塗装色のため、メーカー希望小売価格55,000円(消費税抜き価格50,000円)高となります。 ※4 アークティックホワイトはEVグレードの専用色です。

## 充電設備の設置工事サポート

ご自宅で充電をする場合、電気工事が必要となります。  
充電設備の設置工事についてはマツダの販売会社がサポートいたします。

### おすすめの充電器

| 商品(壁面取付タイプ)  | 充電出力 | 満充電までの充電時間 | こんなお客様におすすめ  |
|--|------|------------|--|
| 充電用屋外コンセント<br>                                | 3kW  | 約12時間      | <ul style="list-style-type: none"> <li>●省スペースかつ手頃に設置したい</li> <li>●外部の充電スポットでの充電をメインに考えている</li> </ul> |
| 充電ケーブル付普通充電器<br>デマンドコントローラー付 <sup>*</sup><br> | 6kW  | 約6時間       | <ul style="list-style-type: none"> <li>●クルマの使用頻度が多く/走行距離が長く、充電時間を短縮したい</li> </ul>                    |

\*家庭の電気の契約容量を超えないようにEV充電に消費される電力を制御することが可能。

### 設置工事について

マツダの販売会社では、充電器の調達・施工を行う電気工事業者のご手配を承ります。  
上記のおすすめの充電器は、電気工事業者「株式会社JM」にて調達・施工が可能です。  
また、販売会社が独自に電気工事業者並びに充電器のご手配を行っている場合もございます。  
詳しくは販売会社スタッフにご相談ください。  
■株式会社JM EV充電設備のご案内(外部リンク) <https://www.matabee.com/mazda/>



MAZDA MX-30 EV MODELの取り扱いがない販売会社もございます。  
詳しくはホームページをご覧ください。



<https://mzd.bz/evdls>